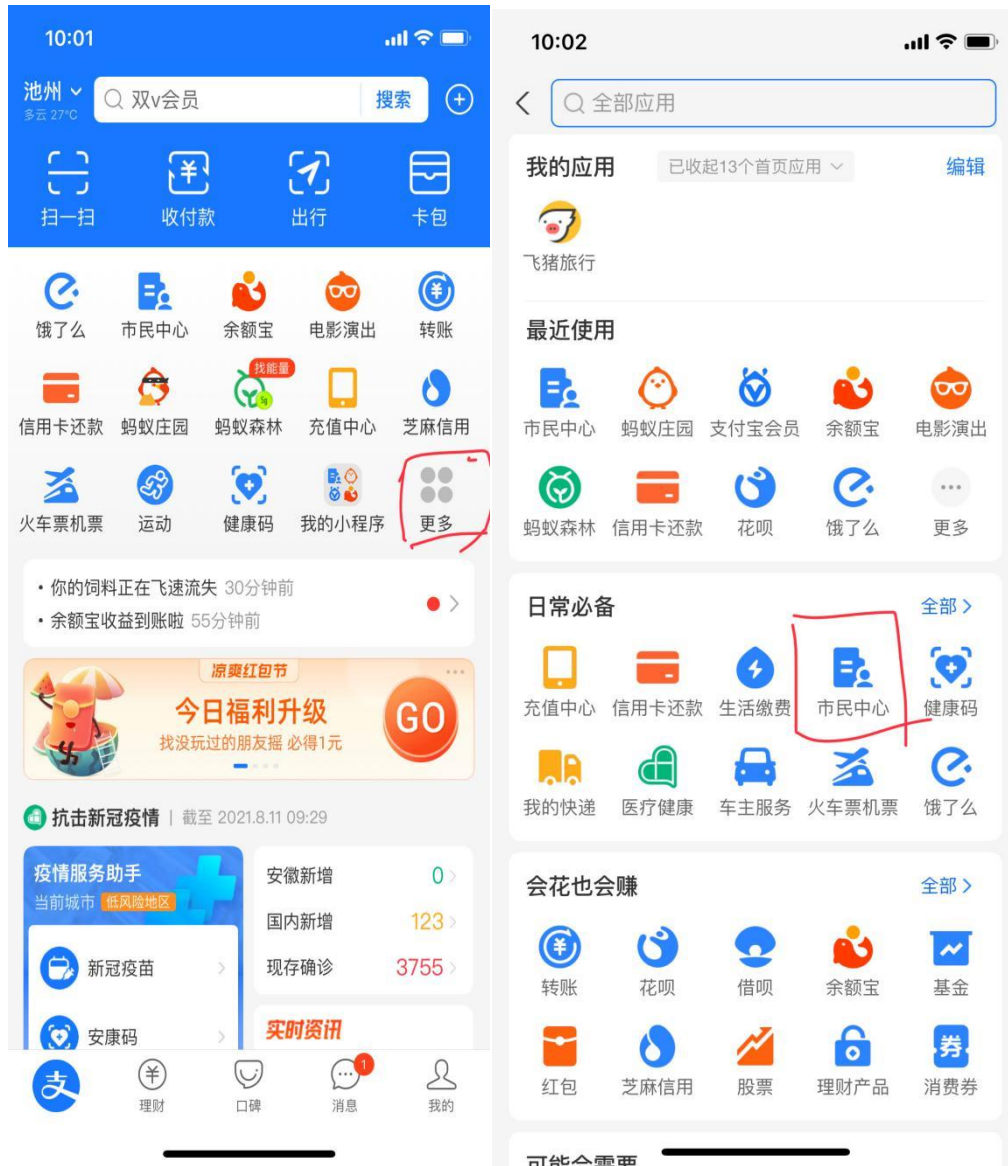
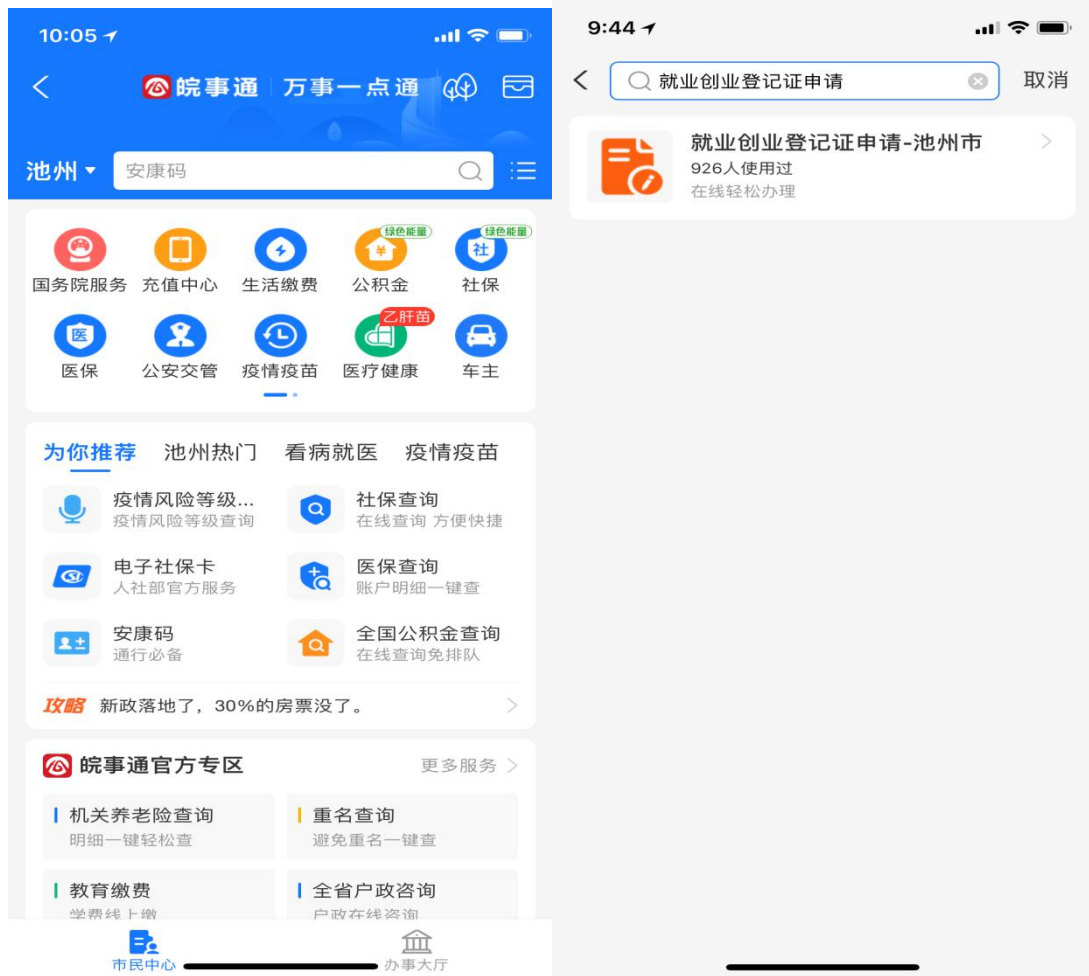


一、通过支付宝申请

1. 打开支付宝，在首页更多里搜索市民中心选项。



2. 支付宝跳转到皖事通界面，在里面搜索就业创业登记证申请-池州市。



3. 未注册用户先进行个人注册，已注册用户输入密码登录。

9:46

< 个人注册 ...

34082*****99

设置密码

重复密码

*彬

请输入手机号码

请选择所在区划

* 如需变更手机号码，请通过电脑端登录安徽阳光就业网上服务大厅 - 个人中心 - 个人信息维护模块变更！

声明:您的注册账号为您的身份证号码

个人注册

4. 登录后，按要求填写个人信息，登记机构一定要选择所在乡镇，信息填好后提交。

The image displays two screenshots of the 'Job Unemployment Registration Application' form in the '皖事通' app. The left screenshot, taken at 10:12, shows the form with the 'Registration Institution' field highlighted by a red box. The right screenshot, taken at 10:18, shows the 'Submit' button highlighted by a red box.

Left Screenshot (10:12):


- 业务所属地: 安徽省池州市 池州市石埭县
- 登记机构: 请选择
- 身份证号: 340*****0099
- 姓名: 黎*
- 文化程度: 请选择
- 联系电话: 请填写联系电话
- 人员类别: 请选择
- 原就业失业登记编号: 选填
- 材料目录:
 - ☐ 身份证
 - ☐ 户口簿
 - ☐ 毕业证书 (明)
 - ☐ 职业资格 (专业技术) 证书
 - ☐ 照片

Right Screenshot (10:18):

- 身份证: ☐
- 户口簿: ☐
- 毕业证书 (明): ☐
- 职业资格 (专业技术) 证书: ☐
- 照片: ☐
- 其他: ☐
- 户籍性质: 请选择
- 户籍区划: 请选择户籍地市
- 户口地详址: 请填写户口地详址
- 户口登记日期: 请选择
- 居住所在地: 请选择居住地市
- 常住地详址: 请填写常住地详址
- 提交: 提交

二、通过皖事通 APP 申请（支付宝账号密码忘记）

1. 打开皖事通首页，直接搜索就业失业登记证。



2. 选择业务所属地。

10:24

< × 就业失业登记证申请 ...

业务所在地 请选择所属地市

取消 所在地区 确定

安徽省池州市 池州市石台县 仁里镇 七里社区

同心村
东山村
永丰村
杏溪村
三增村
金钱山社区
马村社区
新街社区
七里社区
和平社区
城东社区

本页面由省人社厅提供

3. 登录后，按要求填写个人信息，登记机构一定要选择所在乡镇，信息填好后提交。

10:12

< × 就业失业登记证申请 ...

业务所在地 安徽省池州市 池州市石台县

登记机构 请选择

身份证号 340*****0099

姓名 黎*

文化程度 请选择

联系电话 请填写联系电话

人员类别 请选择

原就业失业登记编号 选填

材料目录

☐ 身份证

☐ 户口簿

☐ 毕业证书（明）

☐ 职业资格（专业技术）证书

☐ 照片

本页面由省人社厅提供

10:18

< × 就业失业登记证申请 ...

☐ 身份证

☐ 户口簿

☐ 毕业证书（明）

☐ 职业资格（专业技术）证书

☐ 照片

☐ 其他

户籍性质 请选择

户籍区划 请选择户籍地市

户口地详址 请填写户口地详址

户口登记日期 请选择

居住所在地 请选择居住地市

常住地详址 请填写常住地详址

提交